

LABIRYNT



Pola jest chora i potrzebuje dużo witamin, by wrócić do zdrowia. Pomóż Poli odnaleźć właściwą ścieżkę, aby pokonała chorobę.



ZAGADKA: POMOGŁEŚ POLI POKONAĆ CHOROBE! CZY WIESZ JAK NAZYWA SIĘ LEKARZ DZIECIĘCY?

NAJWIĘCEJ WITAMINY MAJĄ...

Aby szybko pokonać chorobę, Alex potrzebuje dużo witamin. Na rysunku poniżej wybierz i zakreśl w kółko te produkty, które są zdrowe.



POŁĄCZ W PARY

Ojej! Wszystko mi się już pomieszało...
Pomóż mi skojarzyć w pary
właściwe przedmioty!



ZNAJDŹ RÓŻNICE

Gabrysia dawno nie była u lekarza. W tym czasie w gabinecie zmieniło się wiele rzeczy. Znajdź je wszystkie!




CO NA ZDROWIE?

Czy wiesz, że masz bardzo duży wpływ na swoje zdrowie i bezpieczeństwo? Zaznacz te aktywności, które są godne pochwały.

1A.



1B.



2A.



2B.




3A.



3B.




4A.



4B.



5A.



5B.



CO ZAPAMIĘTAŁEŚ?

Przygotuj sobie kartkę papieru i poproś rodzica, aby mierzył Ci czas. Przez minutę dokładnie przyjrzyj się rysunkowi na dole. Po minucie zasłoń rysunek kartką i odpowiadając na pytania z dołu strony sprawdź, co udało Ci się zapamiętać.



1. ILE KRZESEŁ JEST W POCZEKALNI?

2. JAKIEGO KOLORU JEST BLUZKA KOBIETY?


3. JAKI KOLOR WŁOSÓW MA LEKARZ?

4. ILE DZIECI CZEKA W KOLEJCE DO LEKARZA?

5. JAKI OWOC JE CHŁOPIEC?




CO PRZEDSTAWIA RYSUNEK?

Znajdź na obrazku przedmiot, który często używa pielęgniarka i pokoloruj go według uznania.



ZGADYWANKA



W każdym rzędzie znajdź ten obrazek, który różni się od reszty.




KRZYŻÓWKA

Rozwiąż krzyżówkę i dowiedz się, o czym myśli Pola.

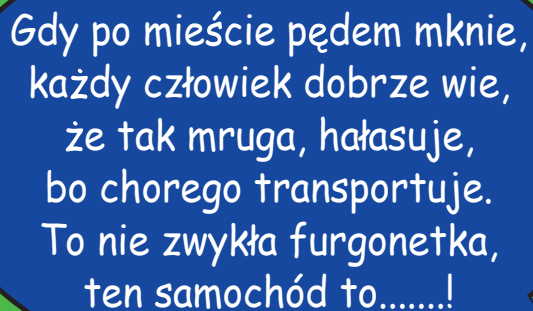

1. Leżą w nim chorzy
2. Jesz przy nim obiad (lub... operacyjny)
3. Służą do oddychania (ryby zamiast nich mają skrzela)
4. Owijasz nim ranę
5. Popijasz ją wodą, gdy jesteś chory
6. Pojazd do przewożenia chorych
7. Służą do robienia zastrzyków
8. Może boleć, gdy zjesz lub wypijesz coś zimnego
9. Leci z niej krew, przyklejasz na nią plaster
10. Do spania, nie tylko w szpitalu
11. Najwięcej jest ich w owocach i warzywach - są bardzo zdrowe, organizm ich potrzebuje
12. Pani, która pobiera krew
13. Bada Cię, gdy jesteś chory




CO TO JEST?



Gdy ją widzisz, mina blednie,
chcesz uciekać, mówisz brednie.
Dzieci biorą to za karę,
razem z igłą tworzy parę.
To nie jest zabawka,
to jest.....!





Gdy po mieście pędem mknie,
każdy człowiek dobrze wie,
że tak mruga, hałasuje,
bo chorego transportuje.
To nie zwykła furgonetka,
ten samochód to.....!



KOLOROWANKA

Pokoloruj obrazek z Gabrysią i Alekssem według wzoru.



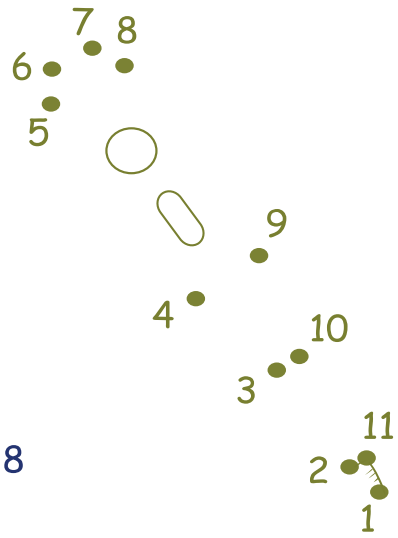
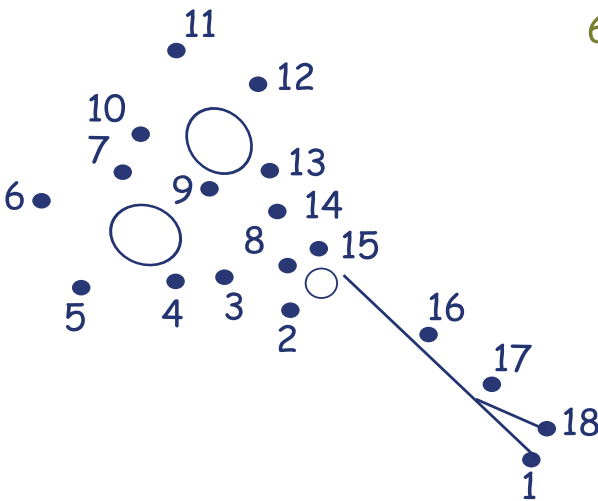
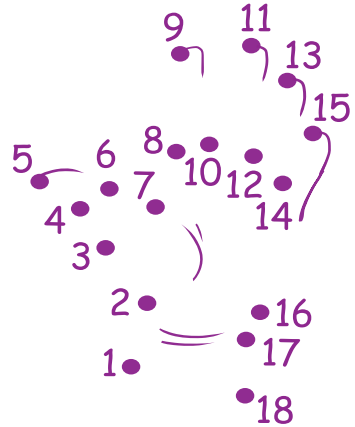
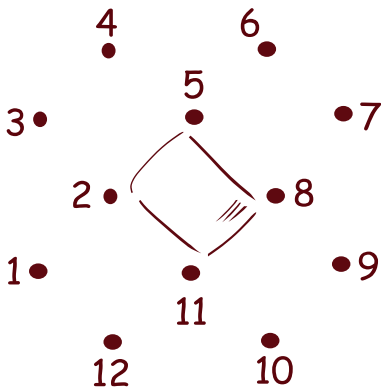
KOLOROWANKA

Niektóre dzieci boją się lekarza, jednak każdy czasami musi zostać przebadany. Pokoloruj gabinet lekarza w taki sposób, aby każde dziecko przychodziło tutaj z przyjemnością.



POŁĄCZ KROPKI

Dobrze wyposażona apteczka powinna znajdować się w każdym domu, samochodzie i we wszystkich miejscach, gdzie przebywa dużo ludzi. Połącz kropki tak, aby utworzyły przedmioty, które znajdują się w apteczce. Obok każdego przedmiotu wpisz jego nazwę. Jeśli masz ochotę, pokoloruj je.

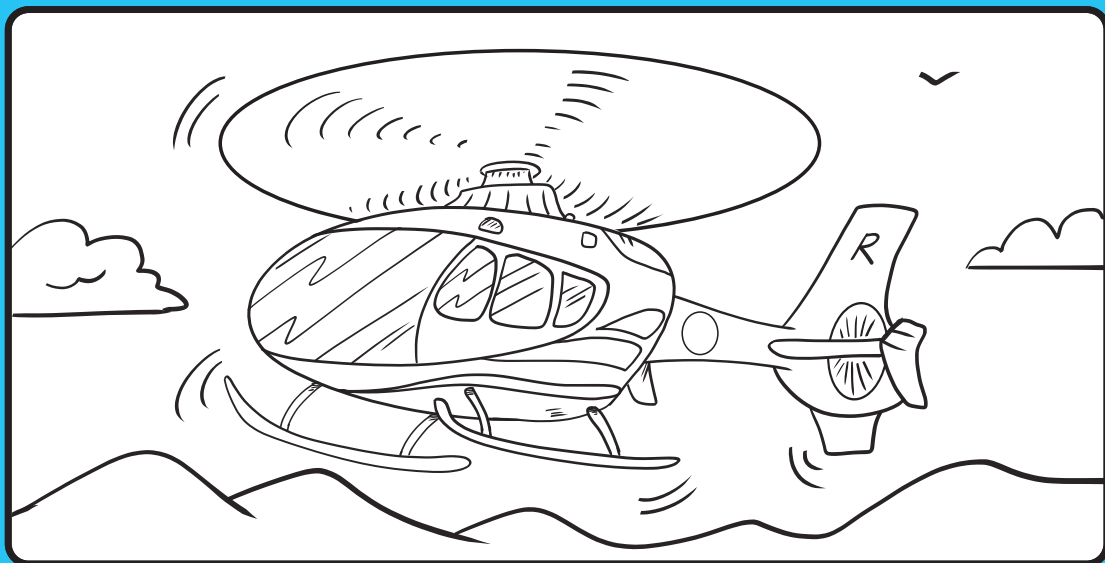


NARYSUJ HELIKOPTER MEDYCZNY


Gdy trzeba bardzo szybko dotrzeć do rannego lub chorego pacjenta, nic nie zastąpi śmigłowca ratunkowego.

Spróbuj narysować taki helikopter medyczny. Pomoże Ci w tym zamieszczony poniżej rysunek.

Wzór:



Miejsce na Twój rysunek:



KOLOROWANKA

Pacjenci szybciej wracają do zdrowia, gdy są radosni i spokojni. Ula była w szpitalu akurat wtedy, gdy obchodziła urodziny. Rodzina i przyjaciele postanowili urządzić jej małe przyjęcie. Pokoloruj obrazek, aby łatwiej dostrzec, jakie niespodzianki czekały na Ulę.



KOLOROWANKA

Pokoloruj tylko te przedmioty, które kojarzą Ci się ze zdrowiem.

